



# Zona Sanitaria I: Capital

## 2017

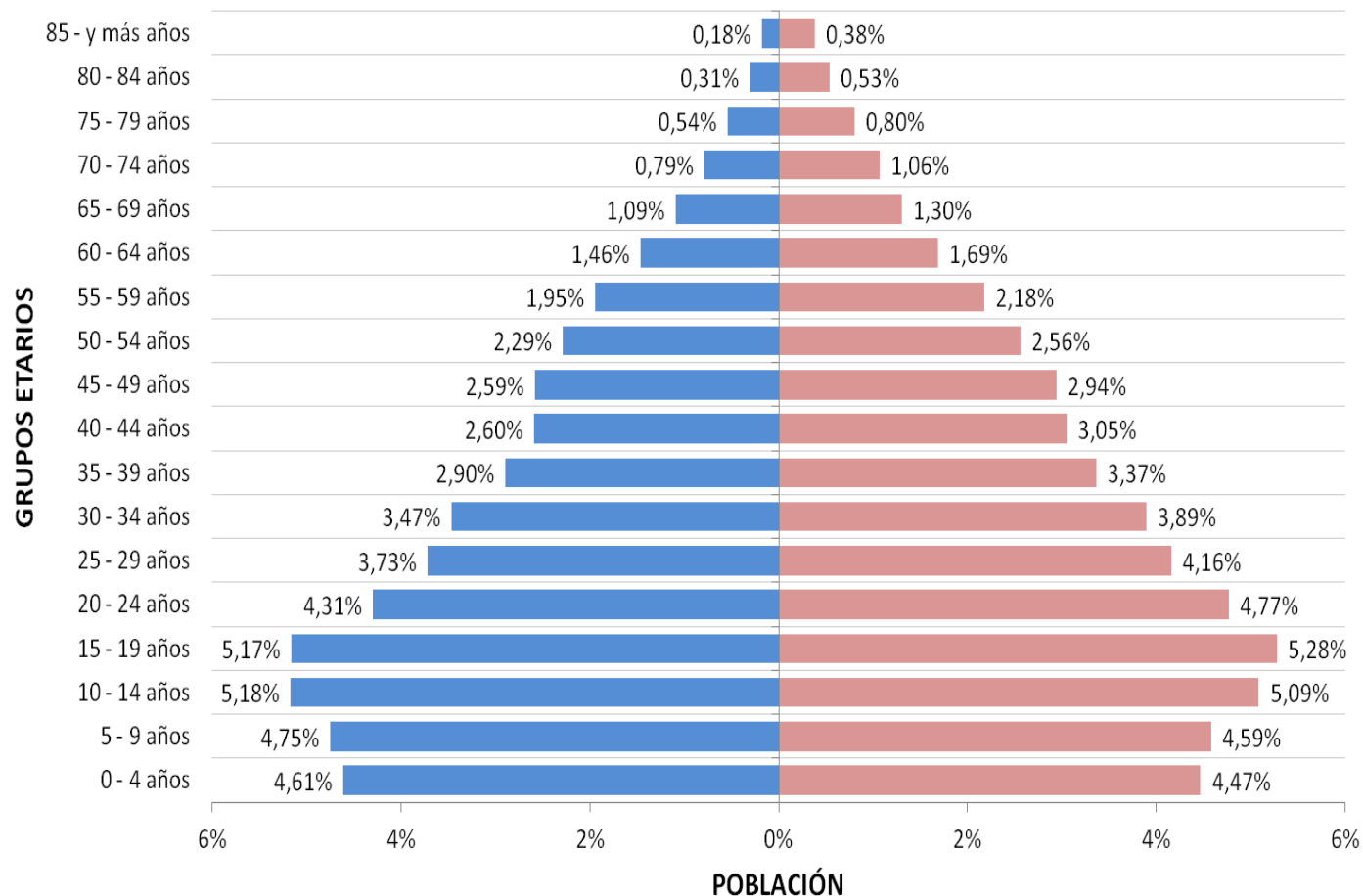
Panel de Indicadores Priorizados de Salud

# INDICADORES DEMOGRÁFICOS





### Pirámide de población en grupos quinquenales de edad. Zona Capital. Provincia de Misiones. Año 2017



<b>Población Zona Capital</b>	<b>358.198</b>
Población Femenina	186.646 (52,1%)
Población Masculina	171.551 (47,9%)
Índice de masculinidad	91,9

FUENTE: Proyección de población. Dirección de Programación y Planificación. Ministerio de Salud Pública.

ELABORACIÓN: Sala de Situación. Ministerio de Salud Pública. Provincia de Misiones

**INDICADORES DEMOGRÁFICOS. ZONA CAPITAL. 2017**


Población Total <sup>1</sup>	<b>358.198</b>
Superficie (KM2)	<b>965</b>
Densidad Poblacional (Hab/KM2)	<b>371,2</b>
Nº Nacidos Vivos	<b>7.235</b>
% Población de Mujeres	<b>52,1</b>
% Población de Varones	<b>47,9</b>
% de Población < de 5 años	<b>9,1</b>
% de Población < de 15 años	<b>28,7</b>
% de Población > de 65 años	<b>6,4</b>
Índice de Dependencia Potencial (%)	<b>55,4</b>
Tasa de Fecundidad x 1.000 mujeres de 10 a 49 años	<b>62,1</b>
Total de Viviendas	<b>100.816</b>

<sup>1</sup> Estimación**Fuente:** Proyección de Población del año 2017. Dirección de Programación y Planificación. Ministerio de Salud Pública. **Elaboración:** Sala de Situación. Ministerio de Salud Pública. Provincia de Misiones. 2018





# Indicadores Socio-Económicos



## ZONA CAPITAL

% Población de 10 años y más según condición de analfabetismo, ambos sexos	2,1
% Población de 10 años y más según condición de analfabetismo, varones	2,0
% de población de 10 años y más según condición de analfabetismo, mujeres	2,1
%de hogares con agua corriente	89,5
% de hogares con desagües cloacales	43,9

**Fuente:** Censo Nacional de Población, Hogares y Vivienda año 2010. Instituto Provincial de Estadísticas y Censos .

**Elaboración:** Sala de Situación. Ministerio de Salud Pública. Provincia de Misiones.



# INDICADORES DE SALUD MATERNO - INFANTIL



## Zona Capital - I

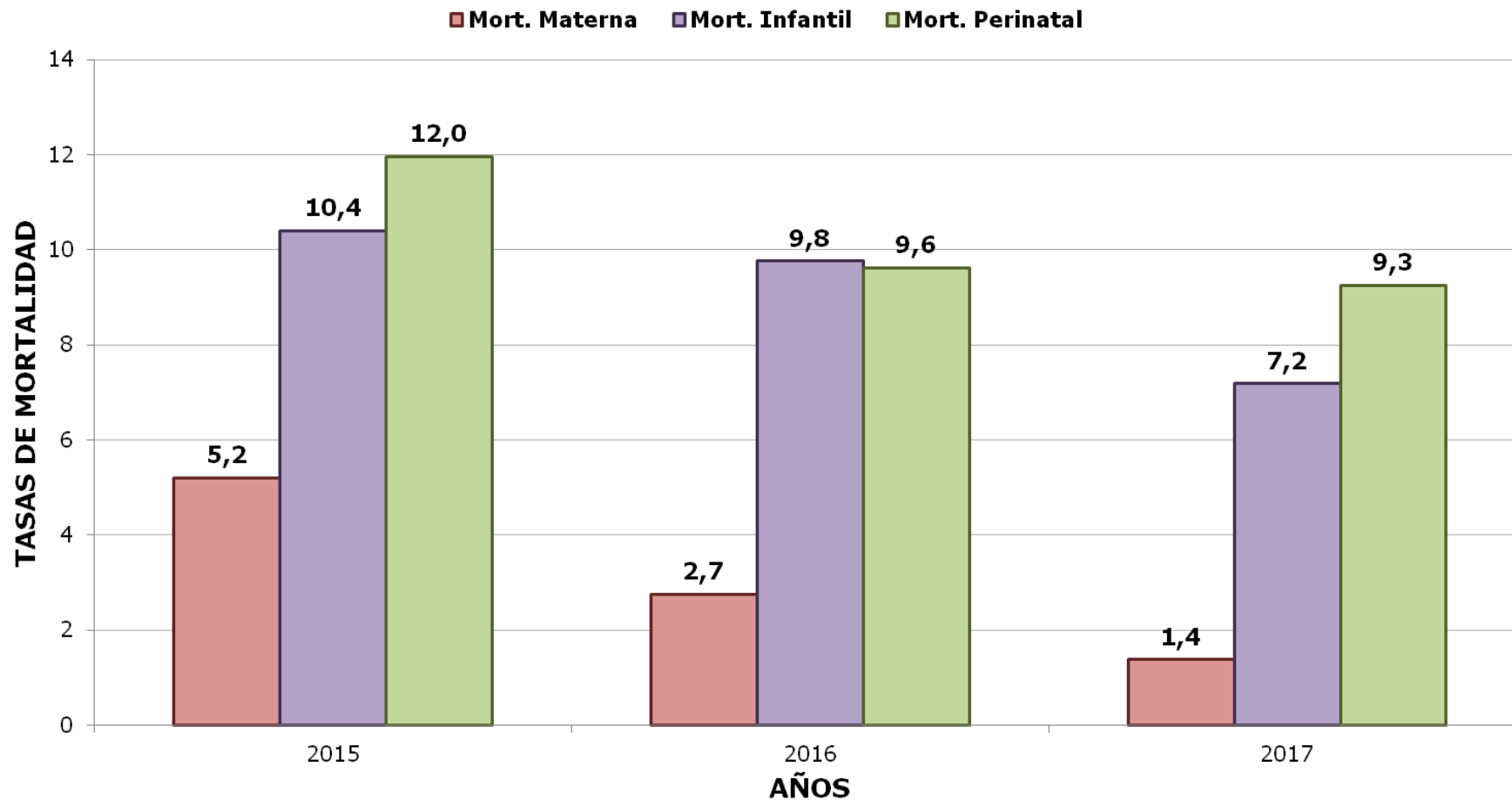
Tasa Bruta de Natalidad (x 1.000 hab.)	20,2
Nº Nacidos Vivos	7.235
% de Nacidos Vivos de madres de 15 a 19 años	14,4
Total de Partos Subsector Público	5.688
Muertes Maternas Tempranas	1
Muertes Infantiles de Menores de Un Año	52
Muertes Infantiles Neonatales (0 a 27 días)	36
Muertes Infantiles Postneonatales (de 28 días a 11 meses)	16
Muertes Perinatales (defunciones infantiles de menos de 7 días y defunciones fetales tardías)	43
Muertes de niños de 1 a 5 años	13
Tasa de Mortalidad General (x 1.000 hab)	6,5

**Fuente:** Boletín de Estadísticas Vitales. Dirección de Programación y Planificación. Ministerio de Salud Pública. 2016.

**Elaboración:** Sala de Situación. Ministerio de Salud Pública. Provincia de Misiones. 2017



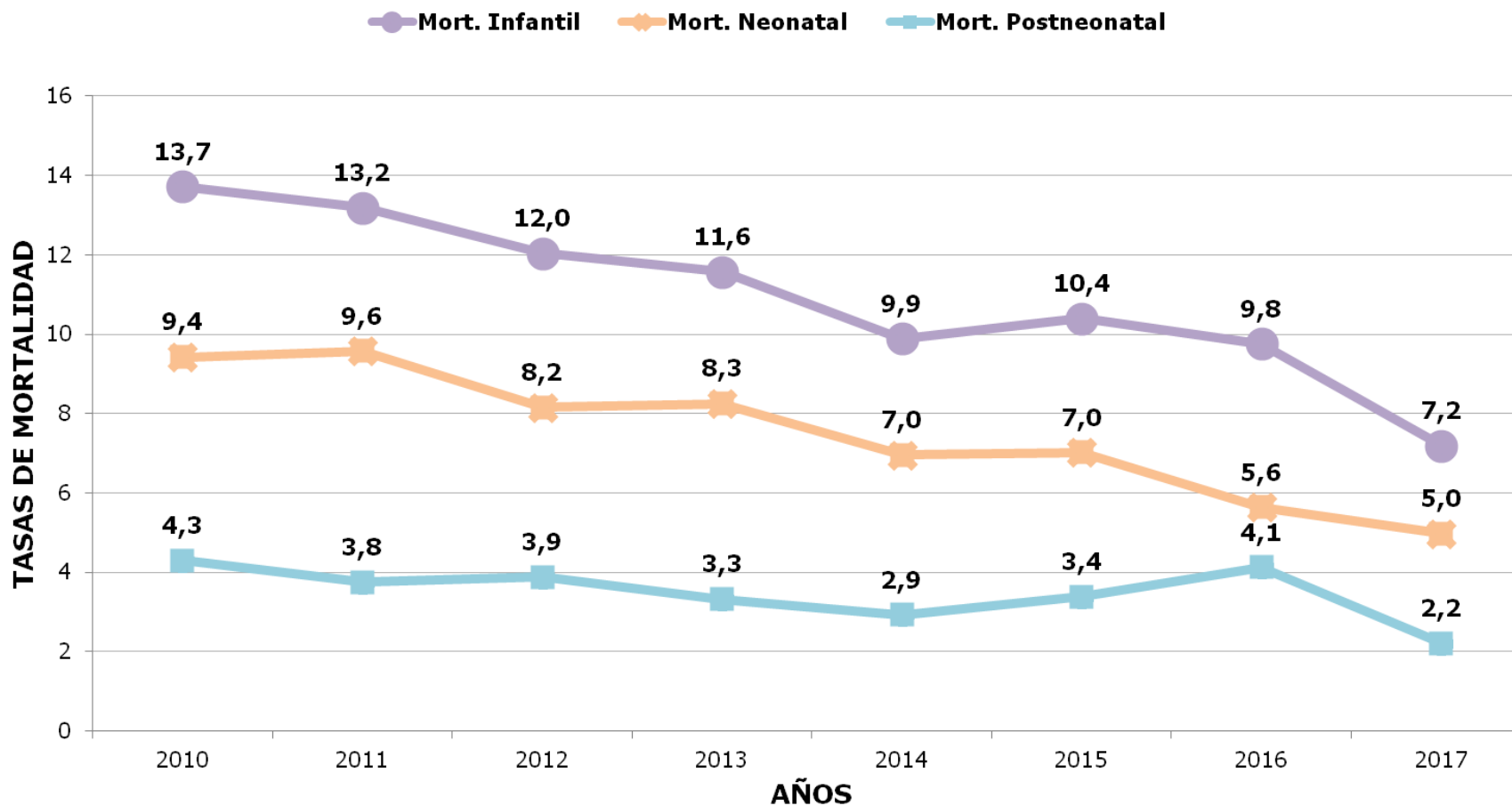
## Tasas de mortalidad materna, infantil y perinatal. Zona Sanitaria Capital. Provincia de Misiones. Años 2015 - 2017



**FUENTE:** Boletines de estadísticas vitales. Dirección de Programación y Planificación, Ministerio de Salud Pública. Provincia de Misiones. Años 2015 al 2017. **ELABORACIÓN:** Sala de situación. Ministerio de Salud Pública. Provincia de Misiones. Año 2018.



## Tasas de mortalidad infantil, neonatal y postneonatal. Zona Sanitaria Capital. Provincia de Misiones. Años 2010 - 2017



**FUENTE:** Boletines de estadísticas vitales. Dirección de Programación y Planificación. Ministerio de Salud Pública. Provincia de Misiones. Años 2010 al 2017. **ELABORACIÓN:** Sala de situación. Ministerio de Salud Pública. Provincia de Misiones. Año 2018.



# INDICADORES DE RECURSOS, ACCESOS Y COBERTURA

## ZONA CAPITAL DE SALUD - I

### Indicadores

### Años

**Oct.  
2017**
**Ago.  
2018**

N° de Médicos (incluidos, full time, part time y programa médicos comunitarios)

391

379

N° Enfermeros, Auxiliares y Lic. en Enfermería (incluidos, full time, part time y programa médicos comunitarios)

584

552

N° de Promotores de Salud (incluidos programa médicos comunitarios)

311

306

**FUENTES:** Programa Médicos Comunitarios; Dirección de Recursos Humanos. Ministerio de Salud Pública. Provincia de Misiones. **ELABORACIÓN:** Sala de Situación. Ministerio de Salud Pública. Provincia de Misiones. 2018

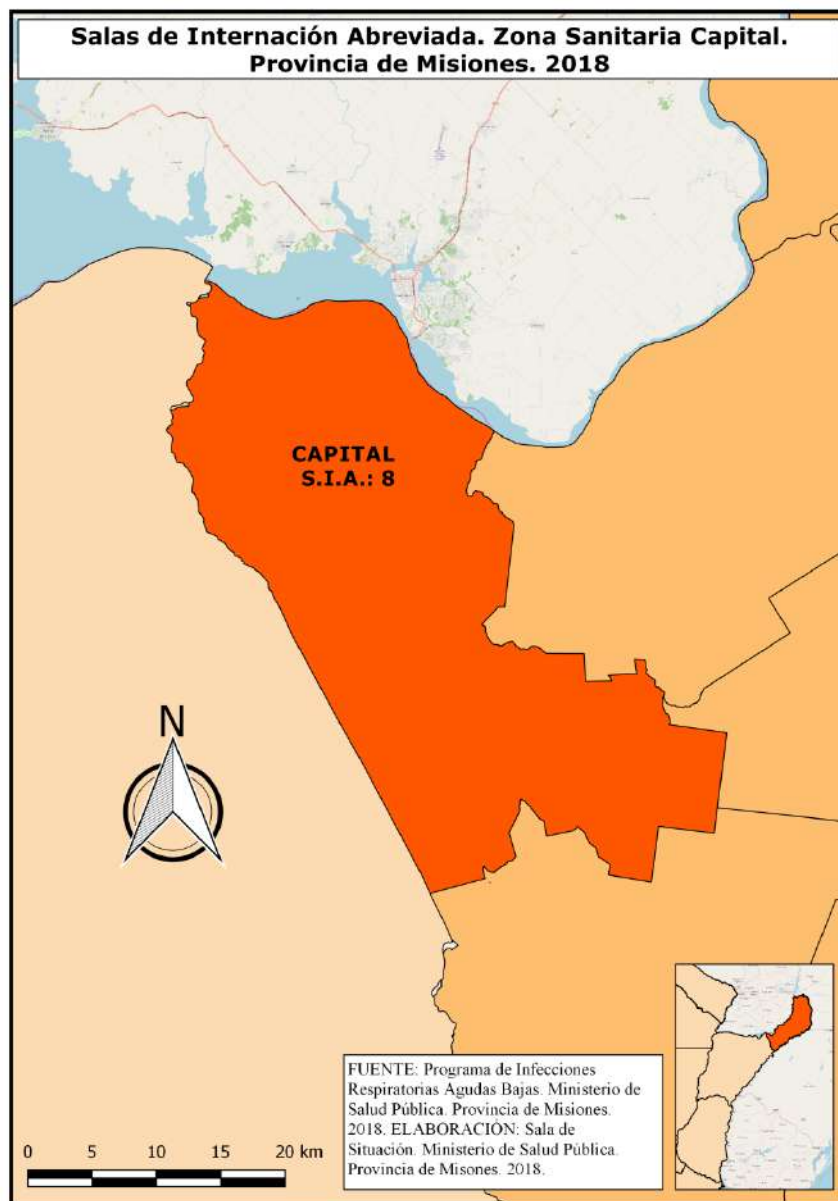


**ZONA CAPITAL DE SALUD – I**

<b>Indicadores</b>	<b>2017</b>
RRHH sanitario Programa Médicos Comunitarios	<b>103</b>
Número de Ambulancias	<b>32</b>
Salas de Internación Abreviada (SIA)	<b>8</b>
Total de Hospitales Públicos	<b>8</b>
- N° Hospitales Nivel III (alto riesgo)	<b>3</b>
- N° Hospitales Nivel II (mediano riesgo)	<b>1</b>
- N° Hospitales Nivel I (bajo riesgo)	<b>4</b>
Total de CAPS Provinciales y Municipales	<b>46</b>
N° de Camas de Dotación del subsector público	<b>596</b>

**FUENTES:** Programa Médicos Comunitarios; Dirección de Recursos Humanos; Departamento de Automotores; Programa de Infecciones Respiratorias Agudas Bajas; Dirección de Programación y Planificación. Ministerio de Salud Pública. Provincia de Misiones. **ELABORACIÓN:** Sala de Situación. Ministerio de Salud Pública. Provincia de Misiones. 2018

La **Sala de Internación Abreviada (SIA)** es un espacio especial en los efectores de salud que cuentan con personal entrenado, medicamentos e insumos para la **atención y observación** menor a 12 hs de **niños de 0 a seis años con cuadros respiratorios.**



## Salas de Internación Abreviada. Zona Capital. 2018

Hospital de Pediatría

Hospital Favaloro

Hospital Fátima

Hospital Materno Neonatal

CAPS Municipal Miguel Lanús

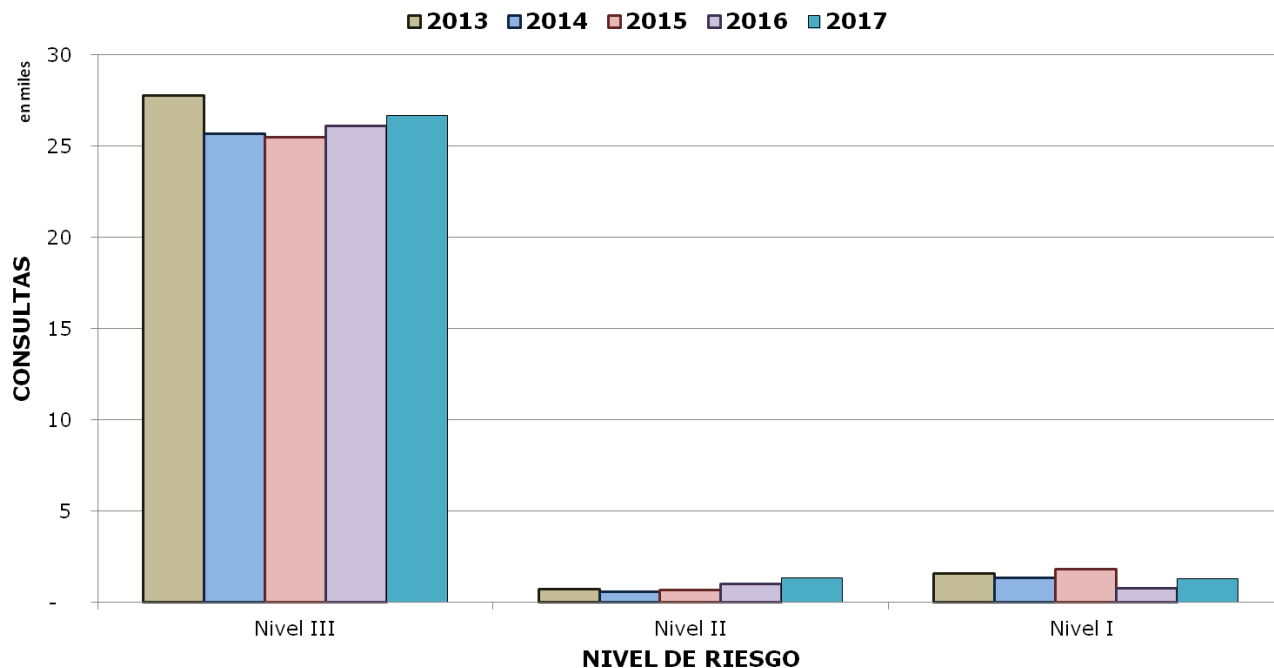
CAPS N 33 San Isidro

CAPS N 32 Itaembé Miní

CAPS de A4

## Egresos Hospitalarios según Niveles de Riesgo Zona Capital . 2013 – 2017

**Egresos hospitalarios según nivel de riesgo. Zona Sanitaria Capital. Provincia de Misiones. Años 2013 a 2017**



**FUENTE:** Boletines de Estadísticas Hospitalarias. Dirección de Programación y Planificación. Ministerio de Salud Pública. Provincia de Misiones. Años 2013 al 2017. **ELABORACIÓN:** Sala de situación. Ministerio de Salud Pública. Provincia de Misiones. Año 2018.

Años	Nivel III	Nivel II	Nivel I
<b>2013</b>	27.776	710	1.588
<b>2014</b>	25.668	597	1.355
<b>2015</b>	25.478	696	1.810
<b>2016</b>	26.111	993	752
<b>2017</b>	26.677	1.333	1.316

Total Egresos 2017  
**29.326**

**Consultas médicas ambulatorias según establecimiento de salud. Zona Sanitaria Capital. Provincia de Misiones. Año 2017**

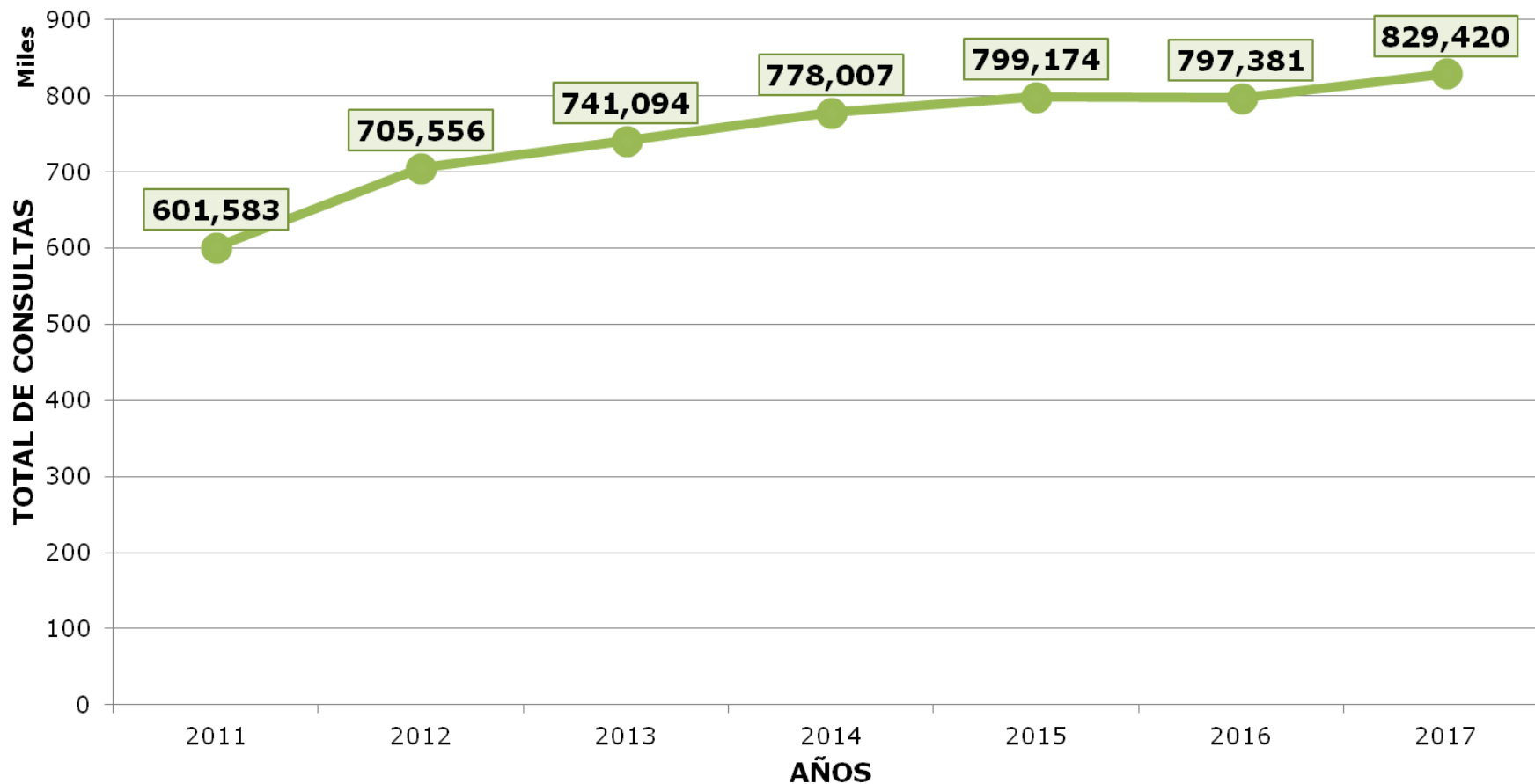
Establecimientos	Consultorio Externo	Guardia	Total Efector	Área Programática		Comunidades Originarias	Total Zona
				C. Ext.	Guardia		
Hospital Escuela de Agudos Nivel III Dr. R. Madariaga	132.843	104.505	237.348	0	0	0	<b>829.420</b>
Hospital Nivel III de Pediatría Dr. Fernando Barreyro	55.106	69.933	125.039	0	0	0	
Hospital de Nivel III Materno Neonatal	24.358	21.518	45.876	0	0	0	
Hospital de Nivel I de Salud Mental Dr. R. Carrillo	5.516	1.281	6.797	0	0	0	
Hospital Nivel I de Enf. Transmisibles Dr. Pedro Baliña	10.815	0	10.815	0	0	0	
Hospital Nivel I Dr. René Favalaro	27.486	22.403	49.889	0	0	0	
Hospital Nivel I Ntra.Sra.de Fátima	26.900	20.440	47.340	0	0	0	
Unidad de Geriatría Nivel I Villa Lanús	3.542	0	3.542	0	0	0	
Centro Monoclínico Manantial	2.263	0	2.263	0	0	0	
Consultorio Externo "Ramón Madariaga"	39.594	0	39.594	0	0	0	
CAPS de Zona de Salud Capital	0	0	0	200.267	21.646	0	
CAPS Municipales				39.004			
<b>TOTAL ZONA</b>	<b>328.423</b>	<b>240.080</b>	<b>568.503</b>	<b>239.271</b>	<b>21.646</b>	<b>0</b>	

**FUENTE:** Boletín de Estadísticas Hospitalarias. Dirección de Programación y Planificación. Ministerio de Salud Pública. Provincia de Misiones. Año 2017. **ELABORACIÓN:** Sala de Situación. Ministerio de Salud Pública. Provincia de Misiones. Año 2018.





### Evolución del registro de consultas médicas ambulatorias. Zona Sanitaria Capital. Provincia de Misiones. Años 2011-2017



**FUENTE:** Boletines de Estadísticas Hospitalarias. Dirección de Programación y Planificación. Ministerio de Salud Pública. Provincia de Misiones. Año 2017. **ELABORACIÓN:** Sala de Situación. Ministerio de Salud Pública. Provincia de Misiones. Año 2018.

**Indicadores básicos de cobertura y demanda. Zona Capital. Misiones. 2017**

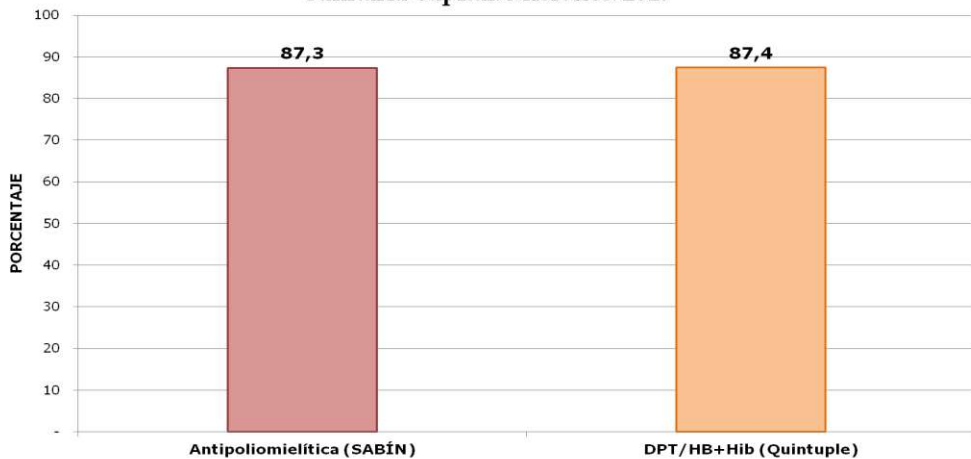
Población estimada	<b>358.198</b>
Población con cobertura exclusiva del Estado (44%)	<b>157.607</b>
Población masculina estimada	<b>171.551</b>
Población masculina con cobertura exclusiva del Estado (44%)	<b>75.483</b>
Población femenina estimada	<b>186.646</b>
Población femenina con cobertura exclusiva del Estado (44%)	<b>82.124</b>
Total de Consultas Médicas Ambulatorias (CMA)	<b>829.420</b>
CMA Varones	<b>328.849</b>
CMA Mujeres	<b>500.571</b>
Total de egresos hospitalarios	<b>29.326</b>
Razón CMA y egresos hospitalarios	<b>28,3</b>
Promedio CMA por habitante (cobertura exclusiva del Estado)	<b>5,3</b>
Promedio CMA por varón (cobertura exclusiva del Estado)	<b>4,4</b>
Promedio CMA por mujer (cobertura exclusiva del Estado)	<b>6,1</b>



# INDICADORES DE COBERTURA DE INMUNIZACIONES

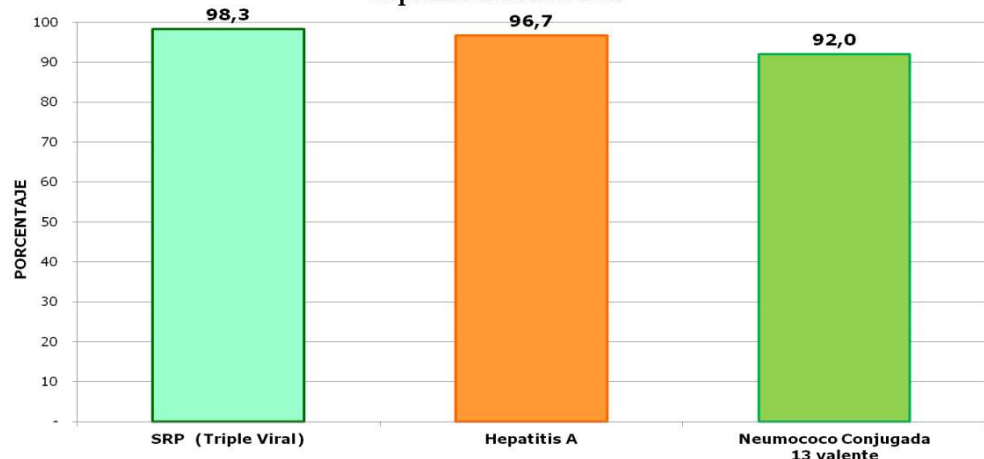


**Cobertura de vacunas en niños menores de un año de edad. Zona Sanitaria Capital. Misiones. 2017**



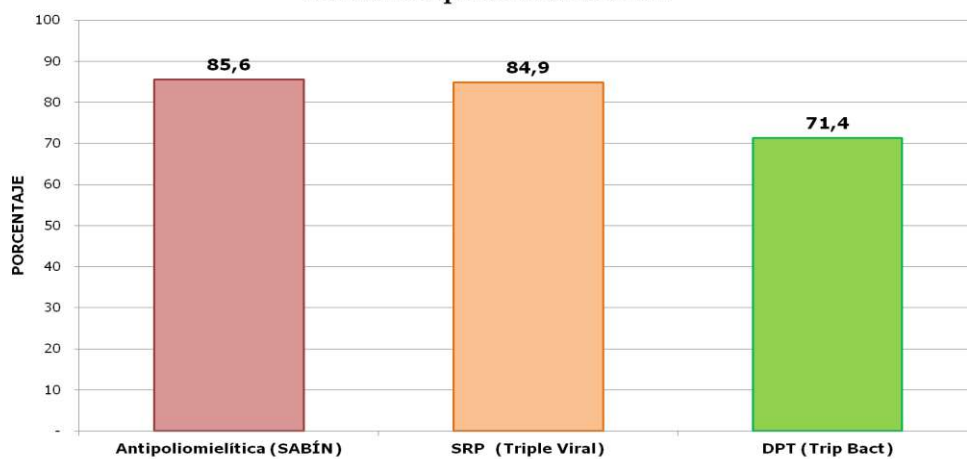
**FUENTE:** Departamento de Inmunizaciones, Ministerio de Salud Pública, Provincia de Misiones. 2017.  
**ELABORACIÓN:** Sala de Situación, Ministerio de Salud Pública, Provincia de Misiones. 2018.

**Cobertura de vacunas en niños de un año de edad. Zona Sanitaria Capital. Misiones. 2017**



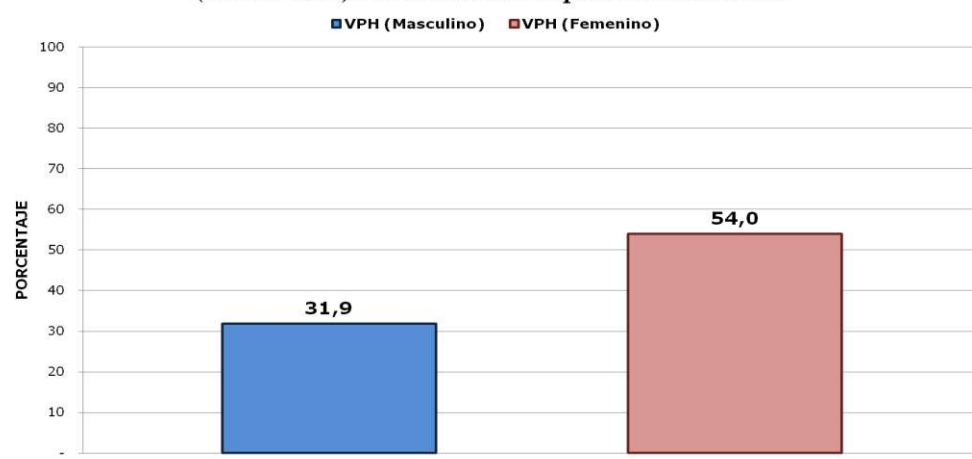
**FUENTE:** Departamento de Inmunizaciones, Ministerio de Salud Pública, Provincia de Misiones. 2017.  
**ELABORACIÓN:** Sala de Situación, Ministerio de Salud Pública, Provincia de Misiones. 2018.

**Cobertura de vacunas en niños de 6 (seis) años de edad. Zona Sanitaria Capital. Misiones. 2017**



**FUENTE:** Departamento de Inmunizaciones, Ministerio de Salud Pública, Provincia de Misiones. 2017.  
**ELABORACIÓN:** Sala de Situación, Ministerio de Salud Pública, Provincia de Misiones. 2018.

**Accesode primera dosis vacuna VPH en niños y niñas de 11 años (cohorte 2006). Zona Sanitaria Capital. Misiones. 2017**



**FUENTE:** Departamento de Inmunizaciones, Ministerio de Salud Pública, Provincia de Misiones. 2017.  
**ELABORACIÓN:** Sala de Situación, Ministerio de Salud Pública, Provincia de Misiones. 2018.





## ***Fuentes:***

- Censo de Población Año 2010
- Departamentos y Direcciones de la Subsecretaría de Atención Primaria y Salud Ambiental
- Departamentos y Direcciones de la Subsecretaría de Salud
- Departamentos y Direcciones de la Subsecretaría de Recursos Humanos
- Representaciones provinciales de los Programas Nacionales de Salud
- SISA. Ministerio de Salud de la Nación.
- INDEC
- IPEC
- DEIS

**LA INFORMACIÓN EXPUESTA EN EL PRESENTE PANEL DE INDICADORES PRIORIZADOS DE SALUD FUE COMPILADA, PRODUCIDA Y ELABORADA POR EL EQUIPO DE LA SALA DE SITUACIÓN DEL MINISTERIO DE SALUD PÚBLICA DE LA PROVINCIA DE MISIONES**